

Инструкция по привязке/замене карты

Действие №1 – Привязка карты в разделе «Фото и настройки» -> «Привязанные карты»

Требование к карте:

- 1.Карта действующая именная
- 2.Номер и имя владельца видны, как и логотип банка
- 3.Если нет названия банка, предоставьте фото обратной стороны.
4. Не принимаются карты ЮМАНИ, КИВИ, электронные карты и стикеры банка.
- 5.Карта обязательно должна быть **именной**

Допускаются не именные карты банков:

- Т-банка (Тинькофф)
- ВТБ
- Сбербанка

Действие №2 – Фото карты рядом с паспортом

- 1.Сделайте фото карты рядом с паспортом.
- 2.Фото не должны быть «Смазанными»
- 3.Карта должна быть именно той которую вы прикрепили в Действии №1

Привязка карты:

MoneyDay Данные актуальны на 02.11.2024 07:57 [Обновить](#)

Главная Мои продукты **Фото и настройки** Обратная связь 🔔 👤 Личный кабинет

Настройки личного кабинета

Аккаунт Фото документов **Привязанные карты** Банковские счета

+

[Добавить еще одну карту](#)

Не нашли свою карту?

Если вы добавили новую карту и не видите её в текущем списке, нажмите на кнопку «Обновить»

ОбновитьПонятно

Введите данные карты и нажмите «оплатить» для привязки карты. С Вашего счета будет списан 1 рубль, который позднее вернется обратно.



Осталось времени на оплату: 08:09

Заказ
№ 16657d60-7be1-45df-ae59-5238a2c3bcee
Сумма платежа
1.00 RUB
Итого к оплате
1.00 RUB

Номер карты:

Срок действия:

Имя владельца:

Код CVC/CVV:

Email:



Я соглашаюсь с условиями договора

ОПЛАТИТЬ

Совершая ввод карточных данных и нажимая кнопку «оплатить», вы соглашаетесь с политикой конфиденциальности и принимаете условия пользовательского соглашения нашего платежного шлюза PayPal. Убедитесь что ознакомились с политикой безопасности нашего платежного шлюза. Мы несем ответственность за безопасную обработку платежа в соответствии со стандартами безопасности международных платежных систем (Сертификат PCI DSS 4.0).

После привязки, карта отобразится в списке привязанных карт.



Данные актуальны на 02.11.2024 12:14 [Обновить](#)

[Главная](#) [Мои продукты](#) [Фото и настройки](#) [Обратная связь](#)



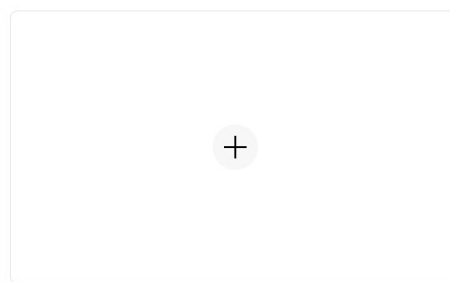
Личный кабинет

Настройки личного кабинета

[Аккаунт](#) [Фото документов](#) [Привязанные карты](#) [Банковские счета](#)



[Действия](#)



[Добавить еще одну карту](#)

Не нашли свою карту?

Если вы добавили новую карту и не видите её в текущем списке, нажмите на кнопку «Обновить»

[Обновить](#)

[Понятно](#)

Фото карты рядом с паспортом




Данные актуальны

Главная Мои продукты **Фото и настройки** Обратная связь

Настройки личного кабинета

Аккаунт **Фото документов** Привязанные карты Банковские счета




Разворот с фотографией и банковской картой
Перетащите фотографию в эту область или нажмите кнопку «Загрузить»

Загрузить



Разворот с пропиской
Перетащите фотографию в эту область или нажмите кнопку «Загрузить»

Загрузить



Селфи с разворотом паспорта с фотографией
Перетащите фотографию в эту область или нажмите кнопку «Загрузить»

Загрузить

Отправить на модерацию